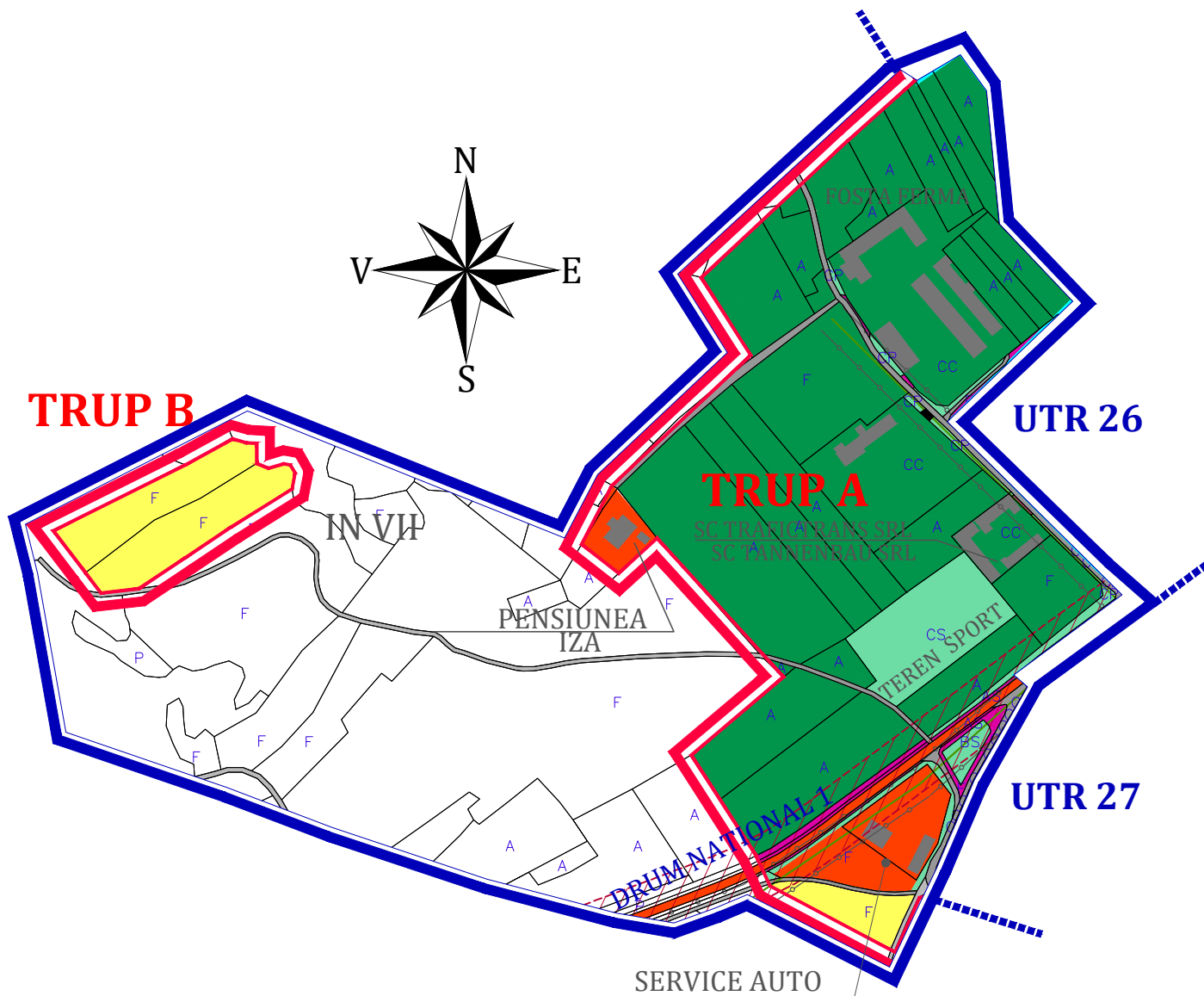


LOCALITATEA BRADU

UTR 28




ZONĂ UNITĂȚI AGRICOLE, SERVICII, LOCUINȚE



ÎNĂLȚIMEA MAXIMĂ A CLĂDIRILOR

Înălțimea maximă admisă pentru Servicii (turism) - P+2E+M

Înălțimea maximă admisă pentru celelalte functiuni - P+1E+M

ZONA FUNCȚIONALĂ	Simbol	P.O.T. max.	C.U.T. max.
Unitati agricole		20 %	0,4
Locuințe existente și propuse situate in afara zonei construite protejate		30 %	0,6
Servicii		40 %	1,1